

របៀបទទួលសារជូនដំណឹងតាម Telegram បញ្ជាក់ការប្រតិបត្តិការដោយស្វ័យប្រវត្តិ

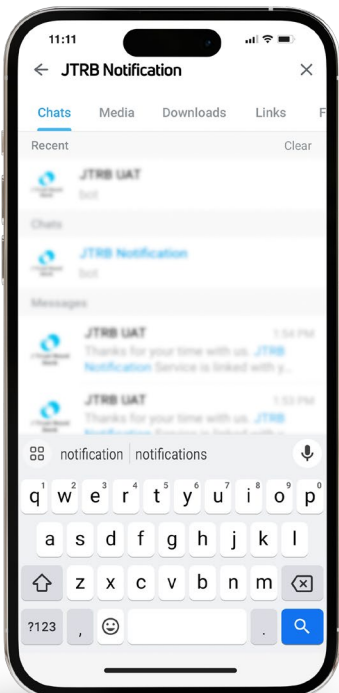
Telegram បុគ្គល



1

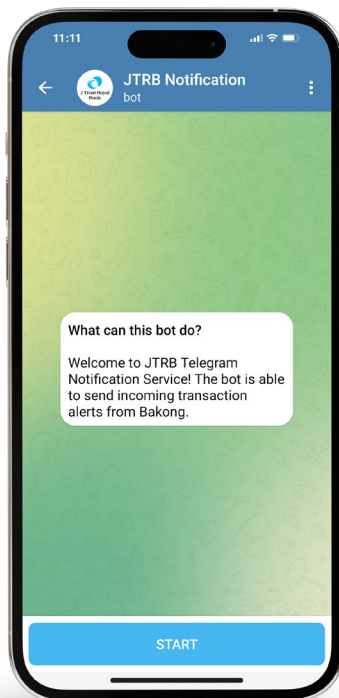
ស្កេន QR

ឬស្វែងរក JTRB Notification



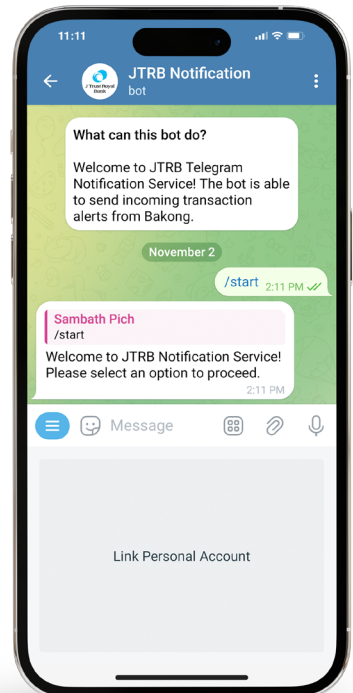
2

ចុច Start

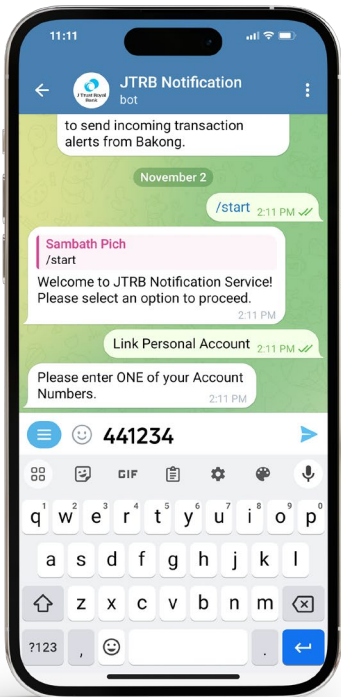


3

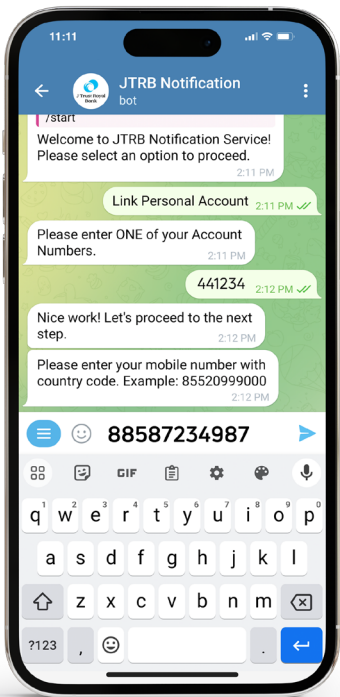
រួចចុច Link Personal Account



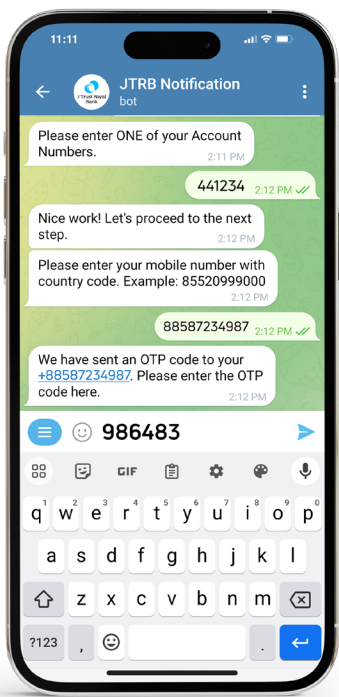
4 បញ្ចូលលេខគណនី
ដែលប្រើប្រាស់ដើម្បីទទួលការទូទាត់



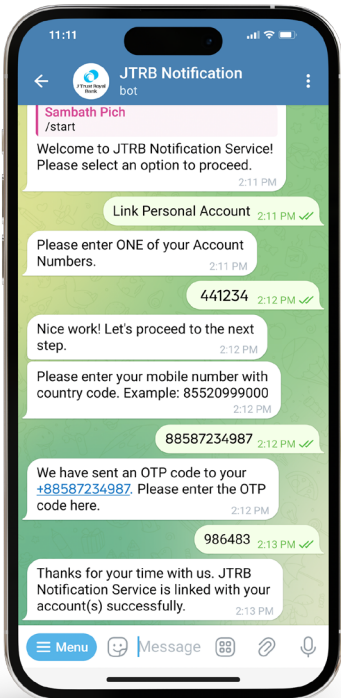
5 បញ្ចូលលេខទូរស័ព្ទ
ដែលបានភ្ជាប់ជាមួយគណនីទូទាត់



6 បញ្ចូលលេខ OTP
ដែលទទួលបានតាមរយៈ SMS



7 សារជូនដំណឹងភ្ជាប់បានជោគជ័យ



8 លោកអ្នកនឹងទទួលបានសារតាម Telegram
រាល់ពេលទទួលការទូទាត់

