

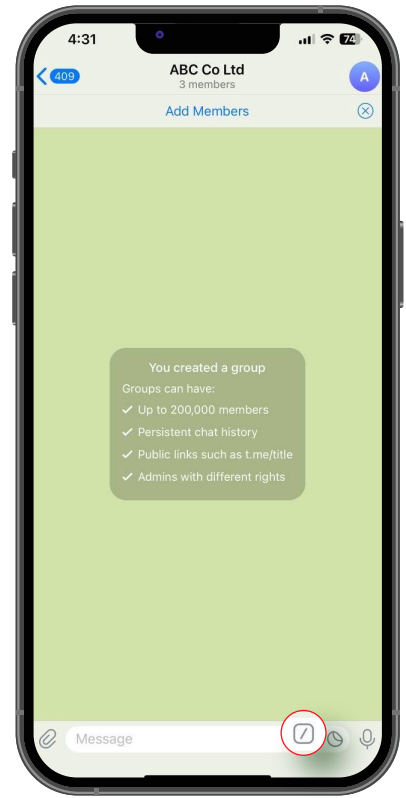
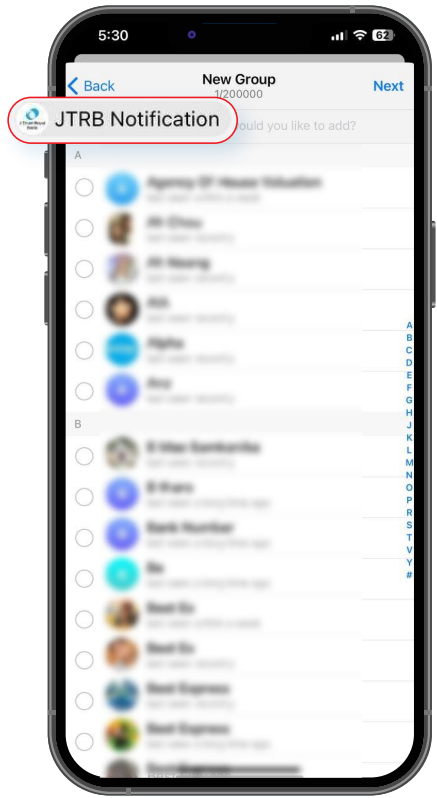
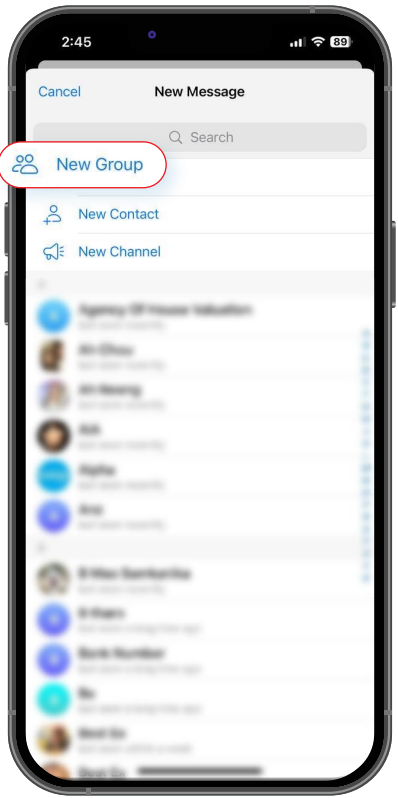
របៀបទទួលសារជូនដំណឹង JTRB Notification សម្រាប់អតិថិជន សាជីវកម្ម និងអាជីវកម្ម!



1 បង្កើតក្រុប រួច add សមាជិកទាំងអស់

2 បន្ទាប់មក add JTRB Notification

3 ចុច "/" ដើម្បីចាប់ផ្តើម

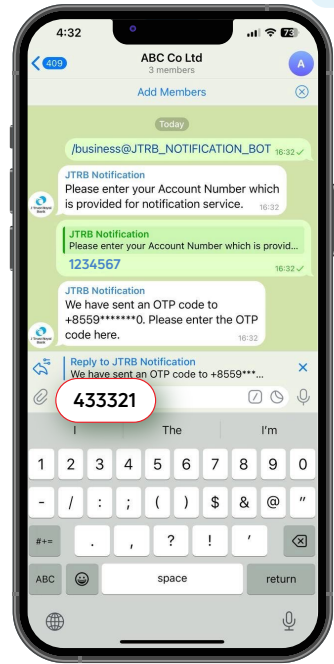
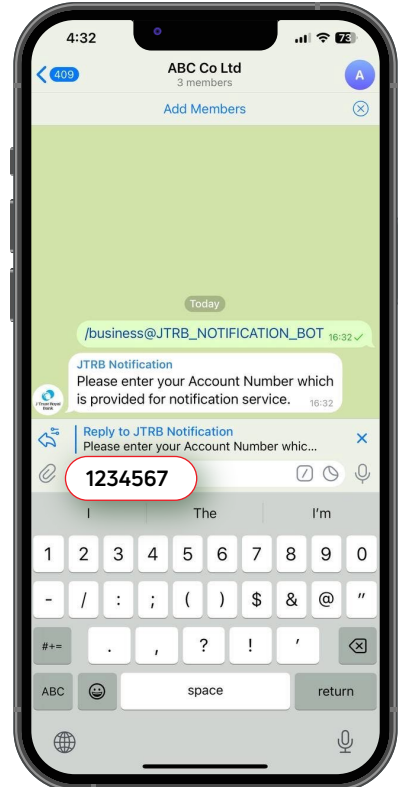
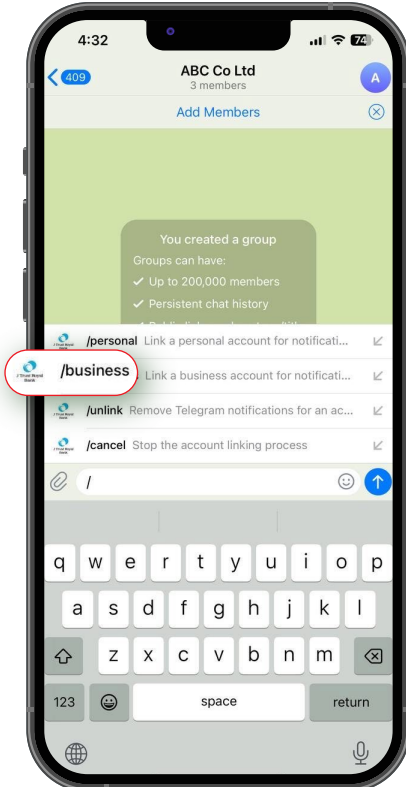


4 រួចចុច Link Business Account

5 បញ្ចូលលេខគណនីដែលប្រើប្រាស់ដើម្បីទទួលការទូទាត់

6 បញ្ចូលលេខកូដ OTP ទទួលបានតាមរយៈលេខទូរស័ព្ទ ឬ អ៊ីម៉ែល

ឬលោកអ្នកអាច add បន្ថែម store name ដែលភ្ជាប់ជាមួយគណនីទូទាត់ (ប្រសិនបើមានប៊ូតុងជាងមួយ)



7 សារជូនដំណឹងភ្ជាប់បានជោគជ័យ

8 លោកអ្នកនឹងទទួលបានសារជូនដំណឹងលើ Telegram រាល់ពេលទទួលការទូទាត់

